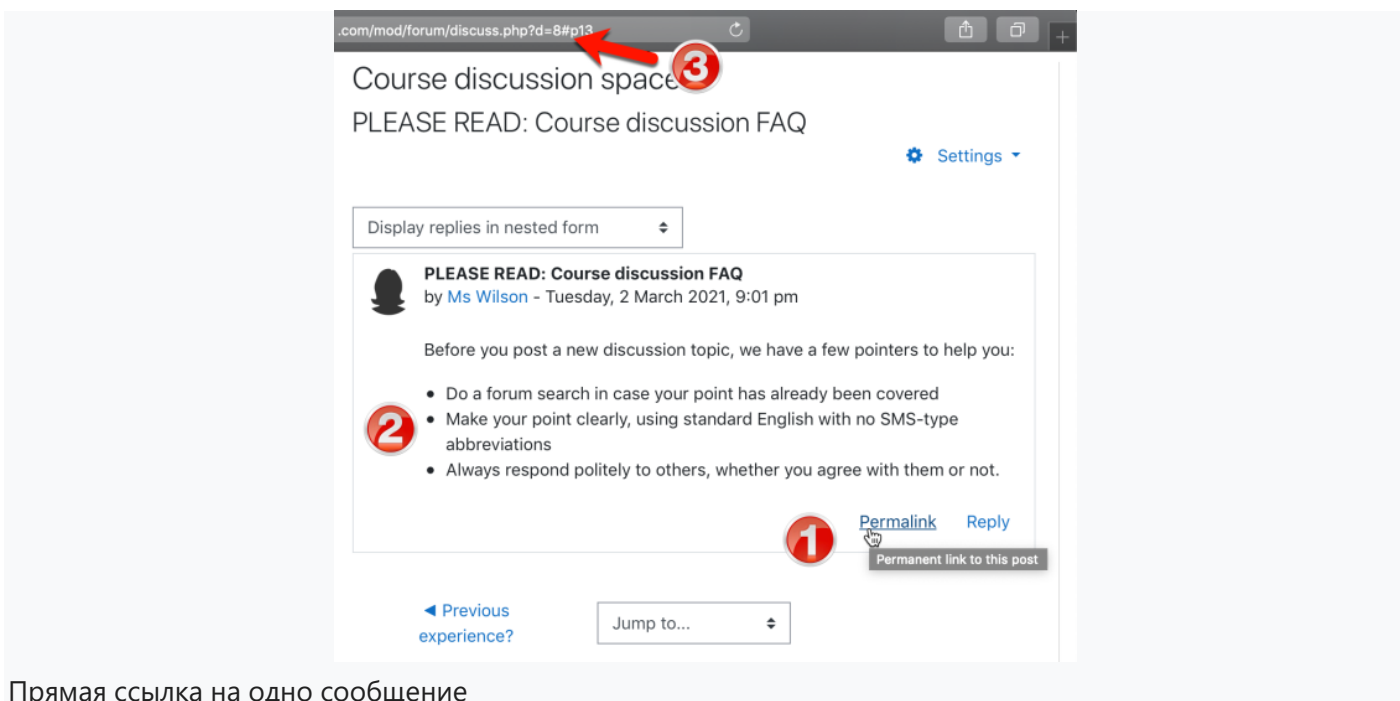


Часто задаваемые вопросы о форуме

Как я могу использовать постоянные ссылки?

Постоянная ссылка позволяет вам напрямую сослаться на конкретное сообщение на форуме, чтобы вы могли легко поделиться им с другими. Вы увидите опцию постоянной ссылки при нажатии, чтобы ответить на сообщение. Если вы нажмете на постоянную ссылку (1), она будет выделена сбоку (2), и у вас будет определенный веб-адрес (3), который вы затем можете скопировать и вставить для использования в другом месте:



Прямая ссылка на одно сообщение

Как я могу легко увидеть, какие сообщения я прочитал и не прочитал?

1. Перейдите в меню пользователя в правом верхнем углу и выберите «Настройки».
2. Нажмите «Настройки форума» и для «Отслеживания форума» выберите: *Да; выделите новые сообщения для меня.*
3. На самом форуме вы увидите, какие посты читаются и не читаются.

Discussion	Started by	Last post ↓	Replies	Subscribe
☆ Out of date – natives and immigrants?	Frances Banks 2 Mar 2021	Frances Banks 2 Mar 2021	0 <input checked="" type="checkbox"/>	<input type="checkbox"/>
☆ Most important factor	Jeffrey Sanders 2 Mar 2021	Barbara Gardner 2 Mar 2021	1 <input checked="" type="checkbox"/>	<input checked="" type="checkbox"/>
☆ Saving the revolution	Jeffrey Sanders 2 Mar 2021	Jeffrey Sanders 2 Mar 2021		<input type="checkbox"/>

Mark all posts in this forum read.

Star this discussion

Pin this discussion

Lock this discussion

Mark as read

Как я могу отобразить свой форум в блоке Обзор курса?

Установите дату «Ожидать завершения» в разделе «Завершение действия» на вашем форуме.

Почему студенты не могут публиковать сообщения на форуме?

Наиболее вероятная причина заключается в том, что форум является **форумом объявлений**, то есть специальным форумом для новостей и общих объявлений, который автоматически создается для каждого курса, и который по умолчанию могут публиковать только преподаватели и администраторы.

Чтобы создать стандартный форум, на котором учащиеся могут публиковать сообщения, включите редактирование курса, нажмите ссылку «Добавить действие или ресурс» и выберите «Форум».

Учащиеся также могут быть не в состоянии публиковать сообщения на форуме, где использовался **групповой режим**, отличный от «Нет групп», но студент не является членом какой-либо группы в курсе. Они увидят сообщение «Добавление обсуждений на этот форум требует членства в группе». В этом случае либо добавьте учащегося в **группу**, либо измените **групповой режим** на «Без групп».

Как включить рейтинги на форуме?

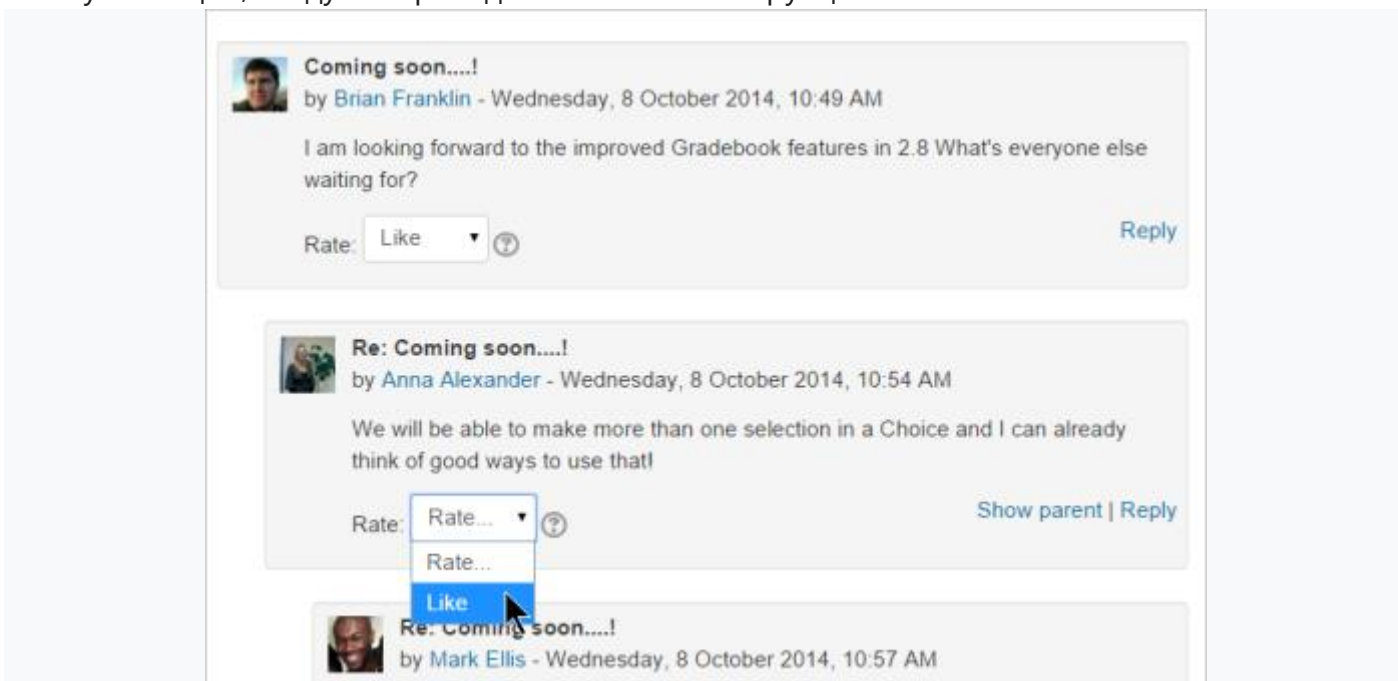
Для стандартной **темы** нажмите на свой форум, а затем нажмите на меню шестеренки в правом верхнем углу внутри форума. Для других тем найдите блок администрирования форума в одной стороне страницы курса. Затем нажмите Изменить настройки или Настройки и прокрутите вниз до «Рейтинги». Разверните его и в раскрывающемся списке Тип агрегата выберите нужный тип оценки. Значок справки содержит дополнительные сведения. Примечание: Если вы хотите использовать определенную шкалу (например, «Нравится», как указано ниже), то в разделе «Масштаб» измените Тип на «Масштаб», а затем выберите выбранную шкалу.

Как разрешить учащимся оценивать публикации на форуме?

Для стандартной **темы** нажмите на соответствующий форум, а затем в меню шестеренок в правом верхнем углу внутри форума нажмите «Разрешения», а затем нажмите символ + напротив возможности оценивать сообщения и разрешать роль студента. Для других тем нажмите на форум, а затем в боковой части экрана найдите блок администрирования форума. Щелкните символ + напротив возможности оценивать сообщения и разрешить роль учащегося.

Как я могу иметь кнопку «Нравится» для моих обсуждений на форуме?

1. Для стандартной **темы** щелкните Оценки, а затем Масштабы. Для других тем найдите боковой блок *Администрирование курса* и щелкните *Оценки > Шкалы*. Добавьте новую шкалу только с одним элементом. Например, это может быть «Нравится» или «Полезно».
2. Включите рейтинги на своем форуме, и если вы хотите, чтобы учащиеся «лайкали» публикации, следуйте приведенным выше инструкциям.



Как создать форум только для учителей?

Форум, предназначенный только для преподавателей/репетиторов, можно добавить в курс, создав скрытый форум. Преподаватели могут просматривать скрытые действия курса, в то время как учащиеся не могут.

Мои пользователи не могут добавлять вложения на мой форум ни с помощью перетаскивания, ни с помощью средства выбора файлов.

Убедитесь, что в настройках форума вы изменили максимальное разрешенное количество вложений на число больше 0.

Как удалить Объявления из курса?

1. Удалите объявления с домашней страницы курса.
2. В разделе *Администрирование* > *Настройки редактирования* установите для параметра "Новости для показа" значение 0.
3. Удалите блок Последние объявления.

Как удалить тестовые сообщения с нового форума?

Есть несколько вариантов. Помните, что вы можете

- Переместить обсуждение/тему на другой форум
- Редактируйте сообщение с помощью модератора
- Удалите публикацию с помощью модератора
- Разделите тему в определенном посте и переместите ее в другую тему.
- Разделение > перемещение > удаление тестовых сообщений.

Как установить период отображения объявлений?

Смотрите раздел «Период отображения» в [разделе Использование форума](#).

Почему не отправляются электронные письма с уведомлениями о публикациях на форуме?

Наиболее вероятная причина заключается в том, что cron не настроен. Пожалуйста, ознакомьтесь [с инструкциями cron](#).

Совет: Попробуйте настройки по умолчанию в разделе "Настройка исходящей почты" в администрировании сайта. Как правило, это работает.

Как разрешить гостям публиковать сообщения на форуме?

Невозможно разрешить гостям публиковать сообщения на форуме, хотя есть обходной путь. Пожалуйста, смотрите [роль плаката форума](#) для получения дополнительной информации.

Как закрыть/заархивировать форум?

- Вы можете сделать это, если, например, вы хотите положить конец теме обсуждения учащихся, но все же хотите, чтобы они могли видеть сообщения, которые были сделаны, не имея возможности больше отвечать.
- В разделе *Администрирование > администрирование форума > Разрешения* щелкните значок Запретить (X) для роли учащегося, чтобы открыть возможности «Начать новые обсуждения» и «Ответить на сообщения».



Экран и соответствующие возможности. (Нажмите, чтобы увеличить)

Примечание: Если вы являетесь преподавателем курса, вы должны иметь возможность сделать это по умолчанию, но если вы не видите эти параметры, попросите администратора сделать следующее:

1. Перейдите в раздел *Администрирование > Администрирование сайта > разрешения пользователей > > Определение ролей*
2. Отредактируйте роль учителя и измените возможности moodle/role:safeoverride, чтобы разрешить
3. Нажмите кнопку "Сохранить изменения"
4. Перейдите на вкладку "Разрешить переопределение ролей" (в разделе *Администрирование сайта > Пользователи > Разрешения > Определить роли*)
5. Установите соответствующие флажки в строке учителя, чтобы указать, какие роли они могут переопределять. Скорее всего, это будет просто роль ученика, поэтому установите флажок, где строка учителя пересекается со столбцом ученика
6. Нажмите кнопку "Сохранить изменения"

Чтобы сделать одну тему только для чтения, вам нужен форум, который уже был закрыт / заархивирован. Переместите тему на этот форум, доступный только для чтения.

Как поместить публикацию на форум в карантин?

Если учащийся делает неуместное сообщение, а не удаляет его, вы можете «поместить его в карантин», отправив его на скрытый форум, а затем предупредив своего начальника и опекунов ребенка. Для этого сначала нужно создать форум «Скрытый форум для оскорбительных постов» (например) и скрыть его глазом.

- Найдите оскорбительное сообщение и нажмите «разделить» (между «редактировать» и «удалять»)
- Это приведет вас на вторую страницу, где вам будет предложено проверить разделение. Подтвердите это, нажав кнопку «разделить» в верхней части страницы.
- Теперь должности будут разделены. Вы должны увидеть пост/обсуждение отдельно на отдельной странице. В правом углу будет выпадающая панель и кнопка с надписью «Переместить».
- Выберите «Скрытый форум для оскорбительных сообщений» в раскрывающемся списке и нажмите «Переместить».

Убедитесь, что вы сообщили ребенку, почему его должность была помещена в карантин, а также вашему начальнику и опекунам ребенка.

Могу ли я подписаться только на одно обсуждение на форуме?

Да. Пожалуйста, ознакомьтесь с [настройками форума](#).

Как я могу получать электронные письма на форуме в форме дайджеста?

Вы можете выбрать ежедневный дайджест либо полных сообщений на форуме, либо с темами только через меню пользователя (вверху справа) *Настройки > Настройки форума*.

Как разрешить учащимся добавлять новые вопросы в тип форума вопросов и ответов?

Только учителя и менеджеры по умолчанию видят кнопку «Добавить новый вопрос». Если вы хотите, чтобы студенты могли добавлять новые вопросы, им должна быть предоставлена возможность [mod/forum:addquestion](#).

Как убедиться, что мои ученики получают уведомления о публикациях на форуме?

Чтобы студенты были уведомлены о сообщениях на форуме, они должны быть *подписаны* на форум. Преподаватель может выбрать принудительную подписку на

определенном форуме либо изначально (автоматическая подписка), либо постоянно (принудительная подписка), используя настройку режима подписки. Дополнительные сведения см. в разделе о режиме подписки в [настройках форума](#).

Преподаватель также может подписаться на выбранных студентов на форум через *администрацию форума > Показать/отредактировать текущих подписчиков*.

Как я могу установить адрес «От» для уведомлений форума, отправляемых по электронной почте?

Адрес без ответа и любые разрешенные домены электронной почты могут быть установлены в разделе «Конфигурация исходящей почты» в администрации Сайта. Дополнительные сведения см. в [разделе Конфигурация почты](#).

Как удалить слова "Новости сайта"?

Вы можете изменить слова на что-то другое из *Администрирование > Администрирование Форума > Править настройки*, но чтобы вообще не было слов - и не касаясь кода - выполните следующие действия:

- В качестве администратора перейдите в *раздел Администрирование > сайта > Настройки Appearance > HTML* и снимите флажок *Удалить HTML-теги из всех имен действий*
- Перейдите в *раздел Администрирование > Администрирование Форума < Править настройки* (для новостей сайта) и введите:

General

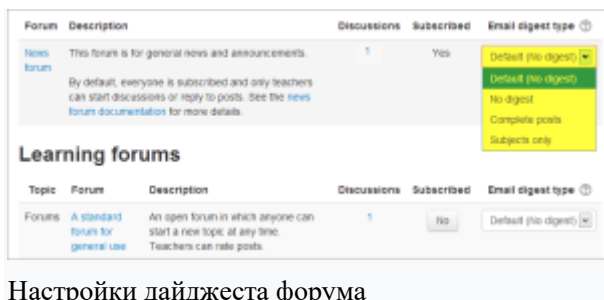
Forum name*

- Спасать. Что это делает, так это кодирует пробел в поле имени, поэтому Moodle думает, что в требуемом поле есть что-то, но что-то является пробелом, а не словами.

Могу ли я иметь разные дайджесты электронной почты для разных форумов?

Да, вы можете указать, как вы хотите получать уведомления на странице индекса форума <http://YOURMOODLESITE/mod/forum/index.php?id=2> (где YOURMOODLESITE - это ваш Moodle, а =number - идентификатор курса).

Например, <https://moodle.org/mod/forum/index.php?id=5>.



Настройки дайджеста форума

Как преподаватель может видеть все сообщения студента на форуме в курсе?

Если преподаватель нажимает на ссылку «Участники», а затем нажимает на профиль конкретного ученика, он может получить доступ к ссылке «Сообщения на форуме» из раздела «Разное» профиля учащегося.

Как пользователь может видеть все свои сообщения на форуме На Moodle?

Пользователь может просматривать все свои сообщения на форуме по ссылке на сообщения на форуме в своем профиле.

Как удалить оценку из публикации на форуме?

Пользователь может удалить оценку, которую он сделал ранее, выбрав «Оценить...» в раскрывающемся меню.

Невозможно удалить оценку, сделанную другим пользователем. Однако, если определенный плакат дает неуместные оценки на регулярной основе, можно создать пользовательскую системную роль, запрещающую им оценивать должности, и назначать роль в течение ограниченного времени.

Как включить оценку форума?

Смотрите раздел «Оценка форума» в [разделе Использование форума](#).